



Perfiles en aluminio



Diseño cuadrado del perfil frontal y las tapas



Iluminación LED integrada (opcional)



5076

MecanoToldo S.L.U

CARACTERÍSTICAS

MEDIDAS MINIMAS-MAXIMAS		
SALIDA	LINEA MIN	LINEA MAX
150	184	600
175	209	600
200	242	600
225	268	600
250	293	600
300	351	600
350	401	600

Medidas expresadas en cm

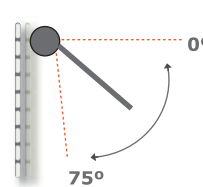

TABLA CLASIFICACION AL VIENTO		
Clase	Velocidad máxima	Presión nominal
I	28Km / h	40N/m ²
II	38Km / h	70N/m ²
III	49Km / h	110N/m ²

CE EN 13561 Clase II

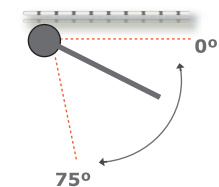

ABACO CLASIFICACION AL VIENTO							
300	350	400	450	500	550	600	L / s
							150
							175
							200
							225
							250
							300
							350

INSTALACIÓN

Frontal



Techo



ACCIONAMIENTO



Manual



Elctrico

OPCIONES



Tejadillo



Iluminación LED
(Brazos/Perfil cofre)

GARANTÍAS



COLORES S-3



Blanco

COLORES V-1



Plata
Texturado



Bronce
Texturado



Negro
Texturado



Ral 7016
Texturado



Ral 7016



Ral 7022



Ral 8014



Ral 8017



Ral 8019



Ral 1013



Ral 7035



Inox



Ral 6005



Ral 6009



Ral 3005

Síguenos en



www.mecanotoldo.com

MÁS INFORMACIÓN
EN NUESTRA APP



Download on the
App Store

GET IT ON
Google Play